

QOLismをはじめて登録する方へ

アプリ登録前に
健康保険証をご準備ください

QOLeas

Dai-ichi Life Group

インストールは下記QRコードの読み取り！
または、
アプリストアで「QOLism」と検索！



QRコードはコチラ！




登録時間はたったの3分☆
一緒にはじめてみましょう！

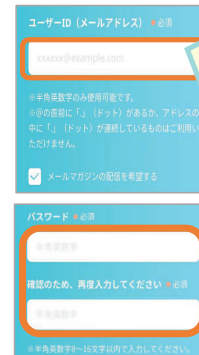
1.「新規登録」をタップ



2. 利用規約を確認して「同意します」をタップ

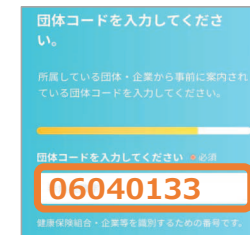


3. メールアドレス、パスワードを入力



社用メールアドレスを登録した場合、「QOLism」アプリからのメールが届かない場合がありますので、**私用メールアドレスでの登録をお願いします。**
※パスワード再設定時等に使用します。

4. 団体コードを入力



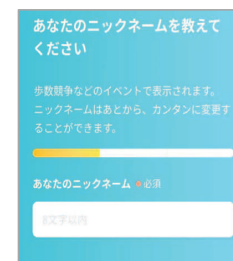
“06040133”を入力してください

5. ユーザー情報を入力



以下をご入力ください
◇健康保険証
(記号と番号をつなげて)
◇性別
◇生年月日
◇セイ(カナ)、メイ(カナ)

6. ニックネーム、身長・体重、生活習慣を登録



7. 歩数の同期方法を設定



※ウェアラブルデバイスがない場合、
iOSは「ヘルスケアから取得」を、
AndroidはGoogleロゴを選択